

Eine dominante Leuchte mit Halbkugel-Schirm und erhöhtem Aufsatz.
 Aus traditionell gefertigten Guss- und Drückteilen sowie einzelnen Porzellanelementen. Sanft geschwungene konvex-konkave Formen und ihre funktionale Reduktion machen sie bis heute zu einem beliebten Klassiker für Hallen von Fertigung bis Showroom.

EBOLICHT
 SEIT 1911



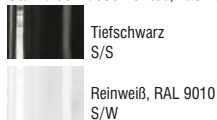
Dresden
 Kollektion EBOLICHT

<p>Abgebildete Leuchte: Reflektor-Ø 350 mm, aus veredeltem Stahlblech, außen Tiefschwarz (S/S), innen Reinweiß, Alu-Kabel-Box mit vernickelter Kette (ABK), schwarzes PVC-Kabel (PS) 1,5 m lang, mit Metall-Baldachin Halbkugel Ø 80 mm</p> <p>Mit hochwertiger Porzellanfassung E27, für Glühlampen bis max. 100 Watt</p>	<p>Reflektor-Ø / Leuchtenhöhe 300 mm / 325 mm 350 mm / 350 mm</p> <p>Extras</p> <ul style="list-style-type: none"> • Aufbau auch geeignet für Sonderbestückungen mit Vorschaltgeräten <p>Sonderausführungen auf Anfrage</p>	<p>Lieferung bei allen Aufhängungen komplett mit klassischem Baldachin</p>	<p>E27</p> <p>E27</p> <p>CE 230 V 50 Hz</p> <p>IP 20</p> <p> elektrische Bauteile geprüft</p>
--	--	--	--

Kollektion EBOLICHT_Dresden_070523

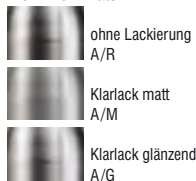
Materialien - Oberflächen

Stahlblech beschichtet / lackiert



Sonderlackierung in RAL-Farbtönen möglich

Aluminium natur



Stahlblech natur



Kupfer natur




Aufhängungen: Kabel/Kupferkette

Aufhängungen



Kabel-Aufhängung K/...
 Alu-Gussaufhängung mit vernickelter Kette AGK/...
 Alu-Gussaufhängung mit Stahlseil AGS/...
 Alu-Kabel-Box mit vernickelter Kette ABK/...
 Alu-Kabel-Box mit Seilaufhänger ABS

Kabelvarianten zu den Aufhängungen



PVC-Kabel schwarz.../PS
 PVC-Kabel weiß.../PW
 Textil-Kabel schwarz.../TS
 Textil-Kabel weiß.../TW
 Textil-Kabel schwarz-weiß.../TSW