






Eine schlichte dreiflämmige Leuchte mit bewährter Standardleuchtstoffröhre als Wandleuchte montiert. Eine der ersten Neonleuchten aus traditionell gefertigten Metallkomponenten. Durch ihre außergewöhnliche Formsprache ist sie überall dort gefragt, wo ein außergewöhnlicher Akzent zu setzen ist. In großen Räumen kommt sie ganz besonders in stringenter Reihung zur Geltung.

EBOLICHT
— SEIT 1911 —

Mannheim XL Wand

Kollektion EBOLICHT

<p>Abgebildete Leuchte: Leuchte 3 x 20 Watt, Metallteile aus veredeltem Stahlblech, Röhre Ø 16 mm, Tiefschwarz (S/S), Elektrik mit verlustarmem Vorschaltgerät und Starter in Wandhalterung</p>	<p>Leuchtenlänge / Röhrenlänge 2200 mm / 590 mm (3 x 20 Watt)</p> <p>Wandhalterung 750 x 60 x 30 mm</p> <p>Gesamt-Leuchtentiefe 220 mm</p> <p>Extras</p> <ul style="list-style-type: none"> • Elektronische Vorschaltgeräte • Die Leuchtstoffröhren T12, Ø 38 mm, Warmton, können mitbestellt werden <p>Sonderausführungen auf Anfrage</p>	<p>Originalausführung</p>  <p>Fassungshülse für Leuchtstoffröhre T12, Ø 38 mm</p> <p>Optional bestellbar</p>  <p>Fassungshülse für Leuchtstoffröhre T8, Ø 26 mm</p>	 <p>T8 T12</p> <p>CE 230 V 50 Hz</p> <p> IP 20</p> <p> elektrische Bauteile geprüft</p>
--	--	---	--

Materialien - Oberflächen

Stahlblech beschichtet / lackiert



Tiefschwarz
S/S



Reinweiß, RAL 9010
S/W

Sonderlackierung in RAL-Farbtönen möglich

Stahlblech natur



Klarlack matt
S/M



Klarlack glänzend
S/G