

Die Leuchte mit Halbkugel-Schirm und runder Kuppel besticht durch ihr expressives Volumen. Aus traditionell gefertigten Guss- und Drückteilen sowie einzelnen Porzellanelementen. Durch den stark gewölbten Reflektor verbreitet die Leuchte ein besonders angenehmes und blendfreies Licht.

EBOLICHT
— SEIT 1911 —




Kehl

Kollektion EBOLICHT

<p>Abgebildete Leuchte: Reflektor-Ø 350 mm, aus veredeltem Stahlblech, außen Tiefschwarz (S/S), innen Reinweiß, schwarzes Textil-Kabel (TS) 1,5 m lang, mit Metall-Baldachin Halbkugel Ø 80 mm</p> <p>Mit hochwertiger Porzellanfassung E27, für Glühlampen bis max. 100 Watt</p>	<p>Reflektor-Ø / Leuchtenhöhe 250 mm / 180 mm 300 mm / 240 mm 350 mm / 255 mm 400 mm / 270 mm 500 mm / 320 mm</p> <p>Haupttypen</p> <p>Extras • E40 für Glühlampen bis 1000 Watt bei Ø 500 mm mit Kabel-Box</p> <p>Sonderausführungen auf Anfrage</p>	<p>Lieferung bei allen Aufhängungen komplett mit klassischem Baldachin</p>	<p>E27 E27</p> <p>CE 230 V 50 Hz E40</p> <p>IP 20</p> <p>elektrische Bauteile geprüft</p>
--	---	--	---

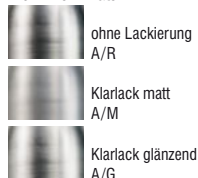
Materialien - Oberflächen

Stahlblech beschichtet / lackiert



Sonderlackierung in RAL-Farbtönen möglich

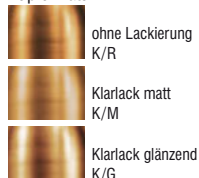
Aluminium natur



Stahlblech natur



Kupfer natur




Aufhängungen: Kabel/Kupferkette

Aufhängungen



Kabel-Aufhängung K/...
Alu-Gussaufhängung mit vernickelter Kette AGK/...
Alu-Gussaufhängung mit Stahlseil AGS/...
Alu-Kabel-Box mit vernickelter Kette ABK/...
Alu-Kabel-Box mit Seilaufhänger ABS

Kabelvarianten zu den Aufhängungen



PVC-Kabel schwarz.../PS
PVC-Kabel weiß.../PW
Textil-Kabel schwarz.../TS
Textil-Kabel weiß.../TW
Textil-Kabel schwarz-weiß.../TSW

Kollektion EBOLICHT_Kehl_090925