

Eine verspielt gearbeitete Leuchte mit flachem Schirm und Schraubglas in Zylinderform.

Aus traditionell gefertigten Guss- und Drückteilen. Die eigenwillige Schichtung der in der Drück- und Sicken-technik gearbeiteten Kubatur, verleiht ihr ein besonders extravagantes Äußeres.

EBOLICHT
— SEIT 1911 —




Ulm Zylinder

Kollektion EBOLICHT

<p>Abgebildete Leuchte: Reflektor-Ø 350 mm, aus veredeltem Stahlblech, außen Tiefschwarz (S/S), innen Reinweiß, klares Zylinderglas, Alu-Gussaufhängung mit vernickelter Kette (AGK), schwarzes Textil-Kabel (TS) 1,5 m lang, mit Metall-Baldachin Halbkugel Ø 80 mm</p> <p>Mit hochwertiger Porzellanfassung E27, für Glühlampen bis max. 100 Watt</p>	<p>Reflektor-Ø / Leuchtenhöhe mit Glas 300 mm / 320 mm 350 mm / 320 mm 400 mm / 320 mm</p> <p>Glas-Ø / Glashöhe 110 mm / 180 mm</p> <p>Extras • Zylinderglas auch in Matt lieferbar</p> <p>Sonderausführungen auf Anfrage</p>	<p>Lieferung bei allen Aufhängungen komplett mit klassischem Baldachin</p> 	 E27  E27  230 V 50 Hz  IP 20  elektrische Bauteile geprüft
--	--	---	--

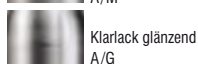
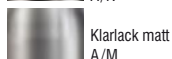
Materialien - Oberflächen

Stahlblech beschichtet / lackiert

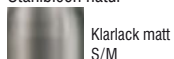


Sonderlackierung in RAL-Farbtönen möglich

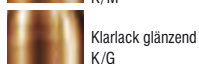
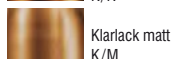
Aluminium natur



Stahlblech natur



Kupfer natur



Aufhängungen: Kabel/Kupferkette

Aufhängungen



Kabel-Aufhängung K/...



Alu-Gussaufhängung mit vernickelter Kette AGK/...



Alu-Gussaufhängung mit Stahlseil AGS/...



Alu-Kabel-Box mit vernickelter Kette ABK/...



Alu-Kabel-Box mit Seilaufhänger ABS

Kabelvarianten zu den Aufhängungen



PVC-Kabel schwarz.../PS



PVC-Kabel weiß.../PW



Textil-Kabel schwarz.../TS



Textil-Kabel weiß.../TW



Textil-Kabel schwarz-weiß.../TSW