

Eine kraftvolle Leuchte mit rundlichem Schirm und Breitzylinder-Glas.  
Aus traditionell gefertigten Guss- und Drückteilen sowie einzelnen Porzellanelementen. Der harmonische Übergang vom weichen Schirm zum geschwungenen Ansatz des Breitzylinder-Glases verleiht ihr ein stimmiges Äußeres.

**EBOLICHT**  
SEIT 1911



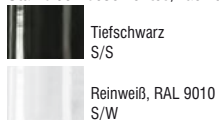
# Siegen Breitzylinder

Kollektion EBOLICHT

<p><b>Abgebildete Leuchte:</b> Reflektor-Ø 450 mm, aus veredeltem Stahlblech, außen Tiefschwarz (S/S), innen Reinweiß, mit klarem Breitzylinder-Glas, Alu-Gussaufhängung mit vernickelter Kette (AGK), schwarz-weißes Textil-Kabel (TSW) 1,5 m lang, mit Metall-Baldachin Halbkugel Ø 80 mm</p> <p>Mit hochwertiger Porzellanfassung E27, für Glühlampen bis max. 100 Watt</p>	<p><b>Reflektor-Ø / Leuchtenhöhe mit Glas</b> 450 mm / 370 mm</p> <p><b>Glas-Ø / Glashöhe</b> 260 mm / 200mm</p> <p><b>Extras</b> • Breitzylinder-Glas auch opalen lieferbar</p> <p>Sonderausführungen auf Anfrage</p>	<p>Lieferung bei allen Aufhängungen komplett mit klassischem Baldachin</p>	<p><b>E27</b>    <b>E27</b></p> <p>CE    230 V 50 Hz</p> <p><b>IP 20</b></p> <p>elektrische Bauteile geprüft</p>
--	--	--	--

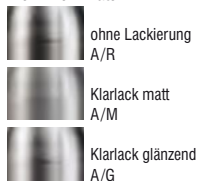
## Materialien - Oberflächen

Stahlblech beschichtet / lackiert



Sonderlackierung in RAL-Farbtönen möglich

Aluminium natur



Stahlblech natur



Kupfer natur



Aufhängungen: Kabel/Kupferkette

## Aufhängungen



Kabel-Aufhängung K/...


Alu-Gussaufhängung mit vernickelter Kette AGK/...

Alu-Gussaufhängung mit Stahlschlüssel AGS/...

Alu-Kabel-Box mit vernickelter Kette ABK/...

Alu-Kabel-Box mit Seilaufhänger ABS

## Kabelvarianten zu den Aufhängungen



PVC-Kabel schwarz.../PS

PVC-Kabel weiß.../PW

Textil-Kabel schwarz.../TS

Textil-Kabel weiß.../TW

Textil-Kabel schwarz-weiß.../TSW