

Eine klassische Leuchte mit Reflektor in abgeflachter Kegelform. Aus traditionell gefertigten Guss- und Drückteilen sowie einzelnen Porzellanelementen. Sie zeichnet sich aus durch ihr zeitloses Design und ihre besonders breit gefächerten Einsatzmöglichkeiten.

EBOLICHT
SEIT 1911




Berlin

Kollektion EBOLICHT

<p>Abgebildete Leuchte: Reflektor-Ø 400 mm, aus veredeltem Stahlblech, außen Tiefschwarz (S/S), innen Reinweiß, Alu-Gussaufhängung mit vernickelter Kette (AGK), schwarzes Textil-Kabel (TS) 1,5 m lang, mit Metall-Baldachin Halbkugel Ø 80 mm</p> <p>Mit hochwertiger Porzellanfassung E27, für Glühlampen bis max. 100 Watt</p>	<p>Reflektor-Ø / Leuchtenhöhe 250 mm / 190 mm 300 mm / 210 mm 350 mm / 240 mm 400 mm / 280 mm 450 mm / 330 mm 500 mm / 350 mm 600 mm / 365 mm</p> <p>Haupttypen</p> <p>Extras</p> <ul style="list-style-type: none"> • Schutzkorb aus Stahldraht, verzinkt, Ø 300 mm, Ø 400 mm, Ø 500 mm • E40 für Glühlampen bis 1000 Watt bei Ø 500 mm, Ø 600 mm mit Kabel-Box <p>Sonderausführungen auf Anfrage</p>	<p>Lieferung bei allen Aufhängungen komplett mit klassischem Baldachin</p>	<p>E27 E27</p> <p>E40</p> <p>CE 230 V 50 Hz</p> <p>IP 20</p> <p>elektrische Bauteile geprüft</p>
---	--	--	---

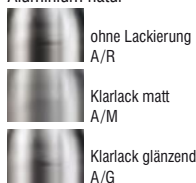
Materialien - Oberflächen

Stahlblech beschichtet / lackiert



Sonderlackierung in RAL-Farbtönen möglich

Aluminium natur



Stahlblech natur



Kupfer natur




Aufhängungen: Kabel/Kupferkette

Aufhängungen



Kabel-Aufhängung K/...
Alu-Gussaufhängung mit vernickelter Kette AGK/...
Alu-Gussaufhängung mit Stahlschlüssel AGS/...
Alu-Kabel-Box mit vernickelter Kette ABK/...
Alu-Kabel-Box mit Seilaufhänger ABS

Kabelvarianten zu den Aufhängungen



PVC-Kabel schwarz.../PS PVC-Kabel weiß.../PW Textil-Kabel schwarz.../TS Textil-Kabel weiß.../TW Textil-Kabel schwarz-weiß.../TSW