

Die Leuchte mit Halbkugel-Reflektor und erhöhtem Kuppelaufsatz beeindruckt durch ihr Spiel mit Form und Größe.

Aus traditionell gefertigten Guss- und Drückteilen sowie einzelnen Porzellanelementen. Dort, wo in Zweckbauten und anderen großen Räumlichkeiten noch Wert auf stimmige Details gelegt wird, bietet sie eine prägnante Abrundung.

## EBOLICHT

SEIT 1911




# Erfurt

Kollektion EBOLICHT

<p><b>Abgebildete Leuchte:</b> Reflektor-Ø 500 mm, aus veredeltem Stahlblech, außen Tiefschwarz (S/S), innen Reinweiß, Alu-Kabel-Box mit vernickelter Kette (ABK), schwarzes Textil-Kabel (TS) 1,5 m lang, mit Metall-Baldachin Halbkugel Ø 80 mm</p> <p>Mit hochwertiger Porzellanfassung E27, für Glühlampen bis max. 100 Watt</p>	<p><b>Reflektor-Ø / Leuchtenhöhe</b> 350 mm / 375 mm 400 mm / 400 mm 500 mm / 450 mm Haupttypen</p> <p><b>Extras</b> • E40 für Glühlampen bis 1000 Watt bei Ø 500 mm mit Kabel-Box • Aufbau auch geeignet für Sonderbestückungen mit Vorschaltgeräten</p> <p>Sonderausführungen auf Anfrage</p>	<p>Lieferung bei allen Aufhängungen komplett mit klassischem Baldachin</p>	<p>E27 E27 E40</p> <p>CE 230 V 50 Hz</p> <p>IP 20</p> <p>elektrische Bauteile geprüft</p>
--	---	--	---

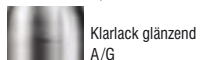
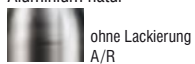
### Materialien - Oberflächen

Stahlblech beschichtet / lackiert

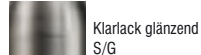
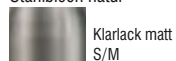


Sonderlackierung in RAL-Farbtönen möglich

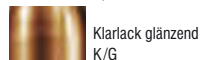
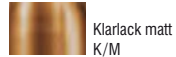

Aluminium natur



Stahlblech natur



Kupfer natur



Aufhängungen: Kabel/Kupferkette

### Aufhängungen



Kabel-Aufhängung K/...



Alu-Gussaufhängung mit vernickelter Kette AGK/...



Alu-Gussaufhängung mit Stahlseil AGS/...



Alu-Kabel-Box mit vernickelter Kette ABK/...



Alu-Kabel-Box mit Seilaufhänger ABS

### Kabelvarianten zu den Aufhängungen



PVC-Kabel schwarz.../PS



PVC-Kabel weiß.../PW



Textil-Kabel schwarz.../TS



Textil-Kabel weiß.../TW



Textil-Kabel schwarz-weiß.../TSW