


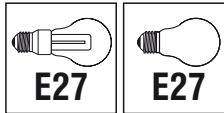
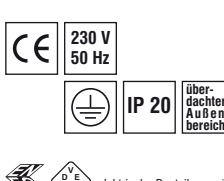
Eine robuste Leuchte mit Gelenk, flachem Reflektor und Schraubglas in Zylinderform.  
 Aus traditionell gefertigten Guss- und Drückteilen sowie einzelnen Porzellanelementen. Durch das hochwertige Zahngelenk ist ihr Neigungswinkel flexibel. Dort, wo noch Wert auf stimmige Details gelegt wird, ist sie nicht wegzudenken.

**EBOLICHT**  
 SEIT 1911



# Bremen Zylinder Gelenk

Kollektion EBOLICHT

<p><b>Abgebildete Leuchte:</b>          Reflektor-Ø 350 mm, aus hochwertigem rostfreiem Aluminium, außen Tiefschwarz (A/S), innen Reinweiß, klares Zylinderglas bis 100 Watt, vernickeltes Zahngelenk, in die Alu-Gussrossette anschlussfertig verdrahtet</p> <p>Mit hochwertiger Porzellanfassung E27, für Glühlampen bis max. 60/100 Watt</p>	<p><b>Reflektor-Ø</b>          250 mm          300 mm          350 mm          400 mm</p> <p><b>Glas-Ø / Leuchtenhöhe mit Rosette</b>          100 mm / 295 mm (max. 60 Watt)          110 mm / 325 mm (max. 100 Watt)</p> <p><b>Extras</b>          • Zylinderglas auch in Matt lieferbar</p> <p>Sonderausführungen auf Anfrage</p>	<p>Rosette der Kupfer-Varianten mit Zahngelenk          Messing poliert</p> 	 <p><b>E27</b>    <b>E27</b></p>  <p>CE 230 V 50 Hz</p> <p>IP 20 überdachter Außenbereich</p> <p>elektrische Bauteile geprüft</p>
---	--	--	---

## Materialien - Oberflächen

Stahlblech beschichtet / lackiert



Tiefschwarz  
S/S



Reinweiß, RAL 9010  
S/W

Sonderlackierung in RAL-Farbtönen möglich

## Aluminium natur



ohne Lackierung  
A/R



Klarlack matt  
A/M



Klarlack glänzend  
A/G

## Kupfer natur



ohne Lackierung  
K/R




Klarlack matt  
K/M



Klarlack glänzend  
K/G

## Zahngelenk



Messing poliert  
Z/MP



Messing vernickelt  
Z/MN